

**KEMENTERIAN HUKUM DAN HAK ASASI MANUSIA  
KANTOR WILAYAH MALUKU UTARA**

**NOTA DINAS**

NOMOR: W.29.UM.01.01-4068

Yth. : Para Pejabat Administrasi  
Dari : Kepala Divisi Administrasi  
Hal : Tindak Lanjut Rekomendasi Hasil Montoring dan Evaluasi Realisasi  
Anggaran Semester I dan Monitoring dan Evaluasi Realisasi Anggaran  
Periode Triwulan III TA. 2022  
Lampiran : -  
Tanggal : 2 September 2022

---

Berdasarkan hasil monitoring dan evaluasi realisasi anggaran Semester I dan pelaksanaan realisasi anggaran periode Triwulan III Tahun Anggaran 2022 di lingkungan satuan kerja Kantor Wilayah Kementerian Hukum dan HAM Maluku Utara, bersama ini kami mengundang Bapak/Ibu untuk menghadiri rapat yang akan dilaksanakan pada:

Hari/Tanggal : Selasa/6 September 2022  
Pukul : 14.00 WIT – selesai  
Tempat : Ruang Rapat Lt. II Kantor Wilayah Kementerian Hukum dan HAM  
Maluku Utara  
Agenda : Tindak Lanjut Rekomendasi Hasil Monitoring dan Evaluasi  
Realisasi Anggaran Periode Semester I dan Monitoring dan  
Evaluasi Realisasi Anggaran Periode Triwulan III TA. 2022.

Demikian disampaikan, atas perhatian dan kerjasamanya diucapkan terima kasih.



Basmal

NIP. 19720215 199203 1 002



KEMENTERIAN HUKUM DAN HAK ASASI MANUSIA REPUBLIK INDONESIA

**KANTOR WILAYAH MALUKU UTARA**

Jl. CengkehAfo No. 40 Temate

Telepon : (0921)3122119 Faksimile : (0921) 3122118

Website : www.malut.kemenkumham.go.id - E-mail : kuper.malut@kemenkumham.go.id

**DAFTAR HADIR**

**RAPAT TINDAK LANJUT REKOMENDASI HASIL MONITORING DAN EVALUASI  
REALISASI ANGGARAN SEMESTER I DAN MONITORING DAN EVALUASI REALISASI  
ANGGARAN PERIODE TRIWULAN III TA 2022**

**DILINGKUNGAN KANTOR WILAYAH KEMENTERIAN HUKUM DAN HAM MALUKU UTARA**

**06 SEPTEMBER 2022**

No	NAMA	JABATAN	TANDATANGAN
1	ANDI BASMAL	KADIVADMIN	1.
2	M KASIM	KABAS UMUM	2.
3	Irwana Kadin	Kabag PA	3.
4	Fatmawaty Brug	Kesub PKBM	4.
5	Epmin Kasym	Kesub. Hukum. PA	5.
6	Ridwan Lobubun	JFU	6.
7	FAISAL	JFT	7.
8	MUNAWAR WAHID	JFU	8.
9	Tanjung An Adh	JFu	9.
10	Muh. Irfz	JFT	10.

Kepala Divisi Administrasi



**DOKUMENTASI RAPAT TINDAK LANJUT REKOMENDASI HASIL MONITORING DAN EVALUASI REALISASI  
ANGGARAN SEMESTER I DAN MONITORING DAN EVALUASI REALISASI ANGGARAN PERIODE  
TRIWULAN III TA. 2022  
SELASA, 06 SEPTEMBER 2022**





KEMENTERIAN HUKUM DAN HAK ASASI MANUSIA  
REPUBLIK INDONESIA

**KANTOR WILAYAH MALUKU UTARA**

Jalan Cengkeh Afo No. 40 Ternate

Telepon : (0921) 3122119, Faksimili : (0921) 3122118

Laman : [www.malut.kemenkumham.go.id](http://www.malut.kemenkumham.go.id) e-mail : [kuper.malut@gmail.com](mailto:kuper.malut@gmail.com)

---

**NOTULA**

Hari : Selasa  
Tanggal : 6 September 2022  
Pukul : 14.00 WIT  
Tempat : Ruang Rapat Lt. II Kantor Wilayah

**Peserta Rapat**

- a. Hadir : 1. Andi Basmal  
2. M. Kasim Umasangadji  
3. Irwan Kadir  
4. Fatmawaty Baud  
5. Ermin Rasyim  
6. Ridwan Lobubun  
7. Faisal  
8. Munawar Wahid  
9. Tunjung Ari Adi  
10. Muh. Irfan

Acara : Pembahasan Tindak Lanjut Rekomendasi Hasil Monitoring dan Evaluasi Pelaksanaan Anggaran Semester I dan Hasil Pelaksanaan Anggaran Periode Triwulan III Tahun Anggaran 2022

Jalannya Rapat :

Rapat dibuka pukul 14.00 WIT yang dipimpin oleh Kepala Divisi Administrasi Kantor Wilayah Kementerian Hukum dan HAM Maluku Utara dengan pembahasan tindak lanjut rekomendasi hasil monitoring dan evaluasi pelaksanaan anggaran Periode Semester I dan hasil realisasi anggaran Kantor Wilayah Kementerian Hukum dan HAM Maluku Utara periode Triwulan III Tahun Anggaran 2022.

Jalannya rapat/pertemuan:

- 1) Tindak Lanjut Rekomendasi Hasil Monitoring dan Evaluasi Realisasi Anggaran Semester I:
  - Berdasarkan hasil monitoring dan evaluasi realisasi anggaran Semester I yang dilaksanakan pada tanggal 4 Juli 2022, terdapat dua satuan kerja yang belum mencapai target realisasi anggaran Semester I, yaitu Direktorat Jenderal Pemasaryakatan (40,81%), dan Lembaga Pemasaryakatan Perempuan Kelas III Ternate (25,04%).

- Upaya tindak lanjut yang dilakukan untuk meningkatkan penyerapan anggaran yaitu dengan memaksimalkan pelaksanaan belanja, khususnya belanja barang di periode Triwulan III.
  - Dikarenakan terdapat PAGU blokir sebesar 40% dari total PAGU Anggaran pada satuan kerja Direktorat Jenderal Pemasarakatan, maka penyerapan anggaran tidak dapat berjalan sesuai dengan target penyerapan. Satuan kerja Direktorat Jenderal Pemasarakatan diharapkan mampu memaksimalkan sisa anggaran yang tersedia dalam pelaksanaan tugas dan fungsi Divisi Pemasarakatan Kantor Wilayah Kementerian Hukum dan HAM Maluku Utara hingga akhir Tahun Anggaran 2022.
  - Kendala yang dihadapi oleh Lembaga Pemasarakatan Perempuan Kelas III Ternate terdapat pada pelaksanaan belanja modal. Upaya tindak lanjut yang harus dilakukan dengan mengoptimalkan pelaksanaan belanja modal pada periode berikutnya. Pada pelaksanaannya, Lembaga Pemasarakatan Perempuan Kelas III Ternate telah melakukan proses proses tender terkait penyelesaian pembangunan gedung dan bangunan. Namun, harus dilakukan tender ulang dikarenakan tender sebelumnya gagal akibat tidak ada peserta yang lulus evaluasi penawaran. Belanja Modal untuk pengadaan Laptop saat ini masih dalam proses pengadaan. Hingga Triwulan III, Lembaga Pemasarakatan Perempuan Kelas III Ternate masih belum mencapai target yang ditentukan.
- 2) Hasil pelaksanaan anggaran pada Kantor Wilayah Kementerian Hukum dan HAM Maluku Utara periode Triwulan III (Agustus 2022):
- Realisasi anggaran Kantor Wilayah Kementerian Hukum dan HAM Maluku Utara senilai Rp63.069.469.419 dari total PAGU Anggaran Rp98.490.605.000, dengan persentase 64,04%.
  - Berdasarkan hasil rekapitulasi realisasi anggaran di seluruh Kantor Wilayah Kementerian Hukum dan HAM per tanggal 06 September 2022, Kantor Wilayah Kementerian Hukum dan HAM Maluku Utara mengalami penurunan peringkat dari peringkat ketiga pada Semester I menjadi peringkat kedelapan.
  - Realisasi anggaran untuk 9 DIPA pada Kantor Wilayah Kementerian Hukum dan HAM Maluku Utara senilai Rp13.534.004.276 dari total PAGU Anggaran Rp20.852.315.000, dengan persentase 64,90%.
  - Sesuai dengan target yang telah ditentukan oleh Kementerian Hukum dan HAM, target realisasi anggaran untuk periode Triwulan III adalah 75%. Dengan membagi rata target realisasi anggaran, maka diasumsikan realisasi anggaran untuk bulan Agustus 2022 adalah 66,67%. Persentase ini merupakan persentase kumulatif dari realisasi belanja pegawai, belanja barang, dan belanja modal.
  - Berdasarkan hasil rekapitulasi penyerapan anggaran Kantor Wilayah Kementerian Hukum dan HAM Maluku Utara per 31 Agustus 2022, satuan kerja dengan realisasi tertinggi masih dicapai oleh Rumah Penyimpanan Barang Sitaan Negara (RUPBASAN) Kelas II Ternate (84,10%). Kemudian, dua satuan kerja dengan nilai realisasi terendah yaitu, Direktorat Jenderal Pemasarakatan (46,68%) dan Lembaga Pemasarakatan Perempuan Kelas III Ternate (32,75%).

- Hingga tanggal 06 September 2022, terdapat empat satuan kerja yang memiliki PAGU Minus untuk belanja pegawai, yaitu Lembaga Pembinaan Khusus Anak Kelas II Ternate, Lembaga Pemasarakatan Kelas IIB Jailolo, Rumah Tahanan Negara Kelas IIB Weda, dan Balai Pemasarakatan Kelas II Tidore.
  - Satuan kerja Rumah Penyimpanan Barang Sitaan Negara (RUPBASAN) Kelas II Ternate memiliki PAGU sebesar Rp2.171.796.000 dengan persentase penyerapan sebesar Rp1.826.389.778 (84,10%). Penyerapan Anggaran pada setiap jenis belanja pada RUPBASAN Ternate telah melebihi target yang ditentukan (66,67%). Ini merupakan pencapaian yang sangat baik atas realisasi anggaran satuan kerja.
  - Satuan kerja Direktorat Jenderal Pemasarakatan memiliki PAGU sebesar Rp1.027.254.000 dengan total realisasi anggaran sebesar Rp479.481.500 (46,68%). Penyerapan yang belum maksimal dikarenakan terdapat PAGU Blokir sebesar 40% dari total PAGU Anggaran.
  - Satuan Kerja Lembaga Pemasarakatan Perempuan Kelas III Ternate memiliki total PAGU sebesar Rp10.368.064.000 dengan realisasi anggaran sebesar Rp3.395.356.214 (32,75%). Realisasi belanja modal yang baru mencapai 7,10% membuat penyerapan anggaran pada Lembaga Pemasarakatan Perempuan Kelas III Ternate belum maksimal.
- 3) Sesi Tanya/Jawab atas hasil monitoring dan evaluasi yang telah dilaksanakan untuk menjawab faktor yang menyebabkan terjadinya kendala yang dihadapi.
- Realisasi belanja pada Rumah Penyimpanan Barang Sitaan Negara (RUPBASAN) Kelas II Ternate sudah sangat baik, namun diharapkan tetap memerhatikan anggaran dan Rencana Penarikan Dana (RPD) agar tidak terdapat PAGU Minus dan Deviasi Halaman III DIPA yang lebih dari 5%.
  - Seluruh satuan kerja yang telah atau akan memiliki PAGU Minus diharapkan melakukan langkah-langkah untuk melakukan revisi anggaran.
  - Realisasi belanja barang pada satuan kerja Direktorat Jenderal Pemasarakatan belum mencapai target minimum penyerapan sebesar 46,68%. Hal ini dikarenakan terdapat banyak PAGU yang masih diblokir, sehingga pelaksanaan kegiatan dan penyerapan anggaran *stagnan*. Belum ada informasi lebih lanjut dari unit Eselon I Direktorat Jenderal Pemasarakatan terkait buka blokir anggaran. Jika belum dilakukan blokir, maka satuan kerja Direktorat Jenderal Pemasarakatan akan memaksimalkan kegiatan hingga akhir Triwulan III.
  - Realisasi belanja modal pada Lembaga Pemasarakatan Perempuan Kelas III Ternate memiliki *gap* yang cukup besar terhadap target yang ditentukan. PAGU belanja modal pada Lembaga Pemasarakatan Perempuan Kelas III Ternate sebesar Rp5.916.050.000, sementara realisasinya hanya 7,10% atau sebesar Rp419.901.995. Belanja modal ini terkait dengan penyelesaian pembangunan gedung/bangunan pada Lembaga Pemasarakatan Perempuan Kelas III Ternate dan pengadaan Laptop. Apabila proses pelaksanaan pembangunan gedung/bangunan telah dimulai, diharapkan penyerapan anggaran pada Lembaga Pemasarakatan Kelas III Ternate dapat mencapai target yang ditentukan.

#### 4) Simpulan/Rekomendasi


- Hasil pelaksanaan anggaran pada Kantor Wilayah Kementerian Hukum dan HAM Maluku Utara belum mencapai target yang ditentukan dan hingga 06 September menduduki peringkat kedelapan realisasi anggaran seluruh Kantor Wilayah Kementerian Hukum dan HAM.
- Setiap satuan kerja harus memerhatikan penyerapan anggaran per jenis belanja dan mendukung belanja berkualitas melalui peningkatan kualitas pelaksanaan anggaran dan mengurangi penumpukan pencairan dana pada akhir tahun.
- Satuan kerja diharapkan menyelesaikan kegiatan Triwulan III sesuai dengan RPD dan melakukan penyusunan rencana kegiatan periode Triwulan IV kemudian melakukan pemutakhiran RPD Halaman III DIPA.
- Target realisasi anggaran akhir Triwulan III Kantor Wilayah Kementerian Hukum dan HAM Maluku Utara sebesar 75%.

#### 5) Saran/Masukan

Berdasarkan simpulan yang telah disebutkan di atas, maka perlu segera dilaksanakan tindak lanjut pelaksanaan anggaran pada masing-masing satuan kerja di lingkungan Kantor Wilayah Kementerian Hukum dan HAM Maluku Utara.

Demikian rapat ini dilaksanakan sebagai bentuk pertanggungjawaban kegiatan serta untuk segera dilakukan tindak lanjut perbaikan atas hasil pelaksanaan monitoring dan evaluasi Realisasi Anggaran periode Triwulan III Tahun Anggaran 2022 yang akan dijadikan sebagai dasar dalam pelaksanaan monitoring dan evaluasi periode (triwulan) berikutnya. Acara ditutup oleh Kepala Kantor Wilayah pada pukul 16.00 WIT.

Notulis



Fatmawaty Baud, S.E.  
NIP. 19800724 200912 2 005



Disahkan Oleh,  
Kepala Divisi Administrasi

Indi Basmal  
NIP. 19720215 199203 1 002

**KEMENTERIAN HUKUM DAN HAK ASASI MANUSIA  
KANTOR WILAYAH MALUKU UTARA**

**NOTA DINAS**

NOMOR: W.29.UM.01.01-4135

Yth. : Kepala Kantor Wilayah  
Dari : Kepala Divisi Administrasi  
Hal : Laporan Monitoring dan Evaluasi Realisasi Anggaran Periode Triwulan III  
Tahun Anggaran 2022  
Lampiran : 1 Laporan  
Tanggal : 9 September 2022

---

Sehubungan dengan telah dilaksanakannya Rapat Monitoring dan Evaluasi Realisasi Anggaran Periode Triwulan III Tahun Anggaran 2022 pada hari Selasa tanggal 6 September 2022, bersama ini dengan hormat kami sampaikan laporan sebagaimana dimaksud pada pokok surat, untuk mohon petunjuk dan arahan Bapak.

Demikian disampaikan, atas perkenanan Bapak Kepala Kantor Wilayah, kami ucapkan terima kasih.



Andi Basmal  
NIP. 19720215 199203 1 002





KEMENTERIAN HUKUM DAN HAK ASASI MANUSIA  
REPUBLIK INDONESIA  
**KANTOR WILAYAH MALUKU UTARA**  
Jalan Cengkeh Afo No. 40 Ternate  
Telepon : (0921) 3122119, Faksimili : (0921) 3122118  
Laman : [www.malut.kemenkumham.go.id](http://www.malut.kemenkumham.go.id) e-mail : [kuper.malut@gmail.com](mailto:kuper.malut@gmail.com)

---

**LAPORAN KEGIATAN  
MONITORING DAN EVALUASI REALISASI ANGGARAN  
PADA KANTOR WILAYAH KEMENTERIAN HUKUM DAN HAM MALUKU UTARA  
PERIODE TRIWULAN III  
TAHUN ANGGARAN 2022**

**A. Pendahuluan**

1. Umum

Reformasi Birokrasi merupakan salah satu langkah awal mendukung program pemerintah untuk melakukan penataan terhadap sistem penyelenggaraan organisasi Kementerian Hukum dan Hak Asasi Manusia yang efektif, efisien, transparan dan akuntabel, sehingga dapat melayani masyarakat secara cepat, tepat, dan profesional dalam mewujudkan *good governance* dan *clean government* yang pada akhirnya akan meningkatkan pelayanan prima serta kapasitas dan akuntabilitas kinerja. Salah satu bentuk sistem penyelenggaraan organisasi yang akuntabel adalah dengan memastikan bahwa setiap kegiatan dan hasil akhir dari kegiatan penyelenggara harus dapat dipertanggungjawabkan kepada masyarakat atau rakyat sebagai pemegang kedaulatan tertinggi Negara sesuai dengan ketentuan peraturan perundang-undangan yang berlaku. Akuntabilitas tersebut salah satunya diwujudkan dalam bentuk penyusunan Laporan Monitoring dan Evaluasi Realisasi Anggaran.

Laporan Monitoring dan Evaluasi Realisasi Anggaran merupakan amanat dari Peraturan Pemerintah (PP) Nomor 8 Tahun 2006 tentang Pelaporan Keuangan dan Kinerja Instansi Pemerintah. Laporan Monitoring dan Evaluasi Realisasi Anggaran merupakan perwujudan untuk mempertanggungjawabkan keberhasilan/kegagalan pelaksanaan program dan kegiatan yang telah diamanatkan para pemangku kepentingan dalam rangka mencapai misi organisasi secara terstruktur dengan sasaran/target kinerja yang telah ditetapkan melalui Laporan Monitoring dan Evaluasi Realisasi Anggaran.

2. Maksud dan Tujuan

- a. Maksud dari kegiatan ini adalah memberikan gambaran terhadap pelaksanaan anggaran setiap bulannya dalam periode Triwulan III Tahun Anggaran 2022 di lingkungan Kantor Wilayah Kementerian Hukum dan HAM Maluku Utara.
- b. Tujuan dari kegiatan ini adalah untuk mengetahui capaian pelaksanaan anggaran terhadap target yang telah ditentukan dalam periode Triwulan III Tahun Anggaran 2022, agar dapat dijadikan bahan masukan dalam menentukan kebijakan pelaksanaan kegiatan pada periode triwulan berikutnya. Pemantauan dan evaluasi ini dilaksanakan berkelanjutan dan berkala secara triwulanan. Dengan demikian, proses pelaksanaan program dan kegiatan tetap dapat berjalan baik sesuai rencana ataupun dapat diambil suatu tindakan perbaikan

untuk mengatasi adanya penyimpangan yang terjadi terhadap capaian kinerja.

### 3. Ruang Lingkup

Ruang lingkup kegiatan ini adalah hasil monitoring dan evaluasi terhadap pelaksanaan realisasi anggaran periode Triwulan III Tahun Anggaran 2022 di lingkungan Kantor Wilayah Kementerian Hukum dan HAM Maluku Utara.

### 4. Dasar

- a. Peraturan Presiden Republik Indonesia Nomor 29 Tahun 2014 tentang Sistem Akuntabilitas Kinerja Instansi Pemerintah;
- b. Peraturan Menteri Pendayagunaan Aparatur Negara dan Reformasi Birokrasi Nomor 12 Tahun 2015 tentang Pedoman Evaluasi atas Implementasi Sistem Akuntabilitas Kinerja Instansi Pemerintah.
- c. Peraturan Menteri Pendayagunaan Aparatur Negara dan Reformasi Birokrasi Nomor 11 Tahun 2015 tentang *Road Map* Reformasi Birokrasi 2015-2019;
- d. Peraturan Menteri Pendayagunaan Aparatur Negara dan Reformasi Birokrasi Nomor 30 Tahun 2018 tentang Perubahan atas Peraturan Menteri Pendayagunaan Aparatur Negara dan Reformasi Birokrasi Nomor 14 Tahun 2014 tentang Pedoman Evaluasi Reformasi Birokrasi Instansi Pemerintah;
- e. Peraturan Menteri Hukum dan Hak Asasi Manusia Nomor 24 Tahun 2018 tentang Perubahan Ketiga atas Peraturan Menteri Hukum dan Hak Asasi Manusia Nomor 29 Tahun 2015 tentang Organisasi dan Tata Kerja Kementerian Hukum dan Hak Asasi Manusia Republik Indonesia (Berita Negara Republik Indonesia Tahun 2018 Nomor 1135);
- f. Keputusan Menteri Hukum dan Hak Asasi Manusia Nomor M.HH-23.OT.03.01 Tahun 2019 tentang *Road Map* Reformasi Birokrasi Kementerian Hukum dan Hak Asasi Manusia Tahun 2020-2024.

### **B. Kegiatan yang Dilaksanakan**

Adapun kegiatan yang telah dilaksanakan adalah memantau setiap pelaksanaan anggaran oleh pimpinan secara berkala setiap bulannya selama periode Triwulan III Tahun Anggaran 2022 di lingkungan Kantor Wilayah Kementerian Hukum dan HAM Maluku Utara.

### **C. Hasil yang Dicapai**

Dalam pelaksanaan kegiatan monitoring dan evaluasi periode Triwulan III Tahun Anggaran 2022, hasil yang dicapai yaitu:

1) Realisasi Anggaran periode Bulan Januari Tahun Anggaran 2022

**PENYERAPAN ANGGARAN**  
**SATUAN KERJA DI LINGKUNGAN KANTOR WILAYAH KEMENTERIAN HUKUM DAN HAM MALUKU UTARA**  
**PER 31 JANUARI 2022**

No	Kode   Nama Satker	Pegawai			Barang			Modal			Total			
		Pagu	Real	%	Pagu	Real	%	Pagu	Real	%	Pagu	Real	Sisa	%
1	632712   RUPBASAN TERNATE	1.187.415.000	121.662.132	10,25%	834.381.000	62.600.000	7,50%	150.000.000	-	0,00%	2.171.796.000	184.262.132	1.987.533.868	8,48%
2	497840   LEMBAGA PEMASYARAKATAN JAILOLO	1.770.543.000	162.931.282	9,20%	1.826.908.000	64.230.000	3,52%	150.000.000	-	0,00%	3.747.451.000	227.161.282	3.520.289.718	6,06%
3	407499   RUMAH TAHANAN NEGARA TERNATE	2.907.790.000	181.683.908	6,25%	2.579.133.000	64.296.678	2,49%	145.765.000	13.254.548	9,09%	5.632.688.000	259.235.134	5.373.452.866	4,60%
4	626161   BALAI PEMASYARAKATAN TERNATE	1.909.234.000	140.910.803	7,38%	1.360.737.000	5.700.000	0,42%	150.000.000	-	0,00%	3.419.971.000	146.610.803	3.273.360.197	4,29%
5	352614   LPKA TERNATE	2.639.715.000	167.834.099	6,36%	1.507.204.000	2.279.280	0,15%	150.000.000	-	0,00%	4.296.919.000	170.113.379	4.126.805.621	3,96%
6	632047   BAPAS KELAS II TIDORE	694.184.000	70.204.781	10,11%	1.245.000.000	-	0,00%	150.000.000	-	0,00%	2.089.184.000	70.204.781	2.018.979.219	3,36%
7	407503   LAPAS KELAS III LABUHA	1.761.309.000	127.581.028	7,24%	2.070.896.000	4.990.000	0,24%	150.000.000	-	0,00%	3.982.205.000	132.571.028	3.849.633.972	3,33%
8	649022   KANWIL MALUKU UTARA (SETJEN)	7.217.651.000	430.465.397	5,96%	5.917.838.000	13.938.353	0,24%	304.390.000	-	0,00%	13.439.879.000	444.403.750	12.995.475.250	3,31%
9	109152   LEMBAGA PEMASYARAKATAN TOBELLO	2.750.632.000	150.538.728	5,47%	2.661.996.000	26.592.000	1,00%	150.000.000	-	0,00%	5.562.628.000	177.130.728	5.385.497.272	3,18%
10	109153   LEMBAGA PEMASYARAKATAN SANANA	3.013.380.000	168.329.436	5,59%	2.496.770.000	-	0,00%	150.000.000	-	0,00%	5.660.150.000	168.329.436	5.491.820.564	2,97%
11	531891   RUMAH TAHANAN NEGARA SOASIU	2.723.091.000	111.469.181	4,09%	1.533.160.000	13.410.858	0,87%	150.000.000	-	0,00%	4.406.251.000	124.880.039	4.281.370.961	2,83%
12	652827   LEMBAGA PEMASYARAKATAN TERNATE	3.732.598.000	217.615.358	5,83%	4.780.633.000	19.655.700	0,41%	130.000.000	-	0,00%	8.643.231.000	237.271.058	8.405.959.942	2,75%
13	684003   RUTAN WEDA	972.514.000	58.140.647	5,98%	1.225.857.000	-	0,00%	150.000.000	-	0,00%	2.348.371.000	58.140.647	2.290.230.353	2,48%
14	480505   KANTOR IMIGRASI KELAS I TERNATE	2.826.275.000	214.035.250	7,57%	5.700.213.000	-	0,00%	1.399.631.000	-	0,00%	9.926.119.000	214.035.250	9.712.083.750	2,16%
15	418350   LAPAS PEREMPUAN TERNATE	2.887.801.000	165.583.173	5,73%	1.564.213.000	-	0,00%	5.916.050.000	-	0,00%	10.368.064.000	165.583.173	10.202.480.827	1,60%
16	662968   KANTOR IMIGRASI KELAS II TOBELO	1.418.144.000	79.095.306	5,58%	3.816.718.000	-	0,00%	148.400.000	-	0,00%	5.383.262.000	79.095.306	5.304.166.694	1,47%
17	649023   KANWIL MALUKU UTARA (AHU)	-	-	-	2.031.284.000	26.412.654	1,30%	-	-	-	2.031.284.000	26.412.654	2.004.871.346	1,30%
18	649025   KANWIL MALUKU UTARA (IMIGRASI)	-	-	-	1.462.670.000	9.042.370	0,62%	-	-	-	1.462.670.000	9.042.370	1.453.627.630	0,62%
19	649026   KANWIL MALUKU UTARA (KI)	-	-	-	913.609.000	4.980.000	0,55%	-	-	-	913.609.000	4.980.000	908.629.000	0,55%
20	649029   KANWIL MALUKU UTARA (BPHN)	-	-	-	1.199.068.000	4.980.000	0,42%	-	-	-	1.199.068.000	4.980.000	1.194.088.000	0,42%
21	649030   KANWIL MALUKU UTARA (BALITBANG)	-	-	-	235.670.000	-	0,00%	-	-	-	235.670.000	-	235.670.000	0,00%
22	649024   KANWIL MALUKU UTARA (PAS)	-	-	-	1.027.254.000	-	0,00%	-	-	-	1.027.254.000	-	1.027.254.000	0,00%
23	649028   KANWIL MALUKU UTARA (HAM)	-	-	-	273.061.000	-	0,00%	-	-	-	273.061.000	-	273.061.000	0,00%
24	649027   KANWIL MALUKU UTARA (PP)	-	-	-	247.000.000	-	0,00%	-	-	-	247.000.000	-	247.000.000	0,00%
<b>TOTAL</b>		<b>40.412.276.000</b>	<b>2.568.080.509</b>	<b>6,35%</b>	<b>48.511.273.000</b>	<b>323.107.893</b>	<b>0,67%</b>	<b>9.544.236.000</b>	<b>13.254.548</b>	<b>0,14%</b>	<b>98.467.785.000</b>	<b>2.904.442.950</b>	<b>95.563.342.050</b>	<b>2,95%</b>

sumber : <http://spanint.kemenkeu.go.id/>

21 Maret 2022 pukul 15.25 WIT

2) Realisasi Anggaran periode Bulan Februari Tahun Anggaran 2022

**PENYERAPAN ANGGARAN**  
**SATUAN KERJA DI LINGKUNGAN KANTOR WILAYAH KEMENTERIAN HUKUM DAN HAM MALUKU UTARA**  
**PER 28 FEBRUARI 2022**

No	Kode   Nama Satker	Pegawai			Barang			Modal			Total			
		Pagu	Real	%	Pagu	Real	%	Pagu	Real	%	Pagu	Real	Sisa	%
1	632712   RUPBASAN TERNATE	1.187.415.000	216.857.894	18,26%	834.381.000	139.315.000	16,70%	150.000.000	-	0,00%	2.171.796.000	356.172.894	1.815.623.106	16,40%
2	407499   RUMAH TAHANAN NEGARA TERNATE	2.907.790.000	409.930.874	14,10%	2.579.133.000	282.396.165	10,95%	145.765.000	145.485.936	99,81%	5.632.688.000	837.812.975	4.794.875.025	14,87%
3	352614   LPKA TERNATE	2.639.715.000	385.674.960	14,61%	1.507.204.000	132.475.170	8,79%	150.000.000	42.000.000	28,00%	4.296.919.000	560.150.130	3.736.768.870	13,04%
4	497840   LEMBAGA PEMASYARAKATAN JAILOLO	1.770.543.000	318.132.364	17,97%	1.826.908.000	167.421.981	9,16%	150.000.000	-	0,00%	3.747.451.000	485.554.345	3.261.896.655	12,96%
5	649026   KANWIL MALUKU UTARA (KI)	-	-	-	913.609.000	118.218.000	12,94%	-	-	-	913.609.000	118.218.000	795.391.000	12,94%
6	649027   KANWIL MALUKU UTARA (PP)	-	-	-	247.000.000	30.659.000	12,41%	-	-	-	247.000.000	30.659.000	216.341.000	12,41%
7	626161   BALAI PEMASYARAKATAN TERNATE	1.909.234.000	311.281.214	16,30%	1.360.737.000	80.519.000	5,92%	150.000.000	-	0,00%	3.419.971.000	391.800.214	3.028.170.786	11,46%
8	531891   RUMAH TAHANAN NEGARA SOASIU	2.723.091.000	250.132.806	9,19%	1.533.160.000	155.625.230	10,15%	150.000.000	72.859.000	48,57%	4.406.251.000	478.617.036	3.927.633.964	10,86%
9	632047   BAPAS KELAS II TIDORE	694.184.000	128.791.705	18,55%	1.245.000.000	68.300.000	5,49%	150.000.000	29.834.881	19,89%	2.089.184.000	226.926.586	1.862.257.414	10,86%
10	649028   KANWIL MALUKU UTARA (HAM)	-	-	-	273.061.000	29.590.000	10,84%	-	-	-	273.061.000	29.590.000	243.471.000	10,84%
11	662968   KANTOR IMIGRASI KELAS II TOBELO	1.418.144.000	196.638.903	13,87%	3.816.718.000	354.156.573	9,28%	148.400.000	-	0,00%	5.383.262.000	550.795.476	4.832.466.524	10,23%
12	109152   LEMBAGA PEMASYARAKATAN TOBELLO	2.750.632.000	365.075.394	13,27%	2.661.996.000	196.907.649	7,40%	150.000.000	-	0,00%	5.562.628.000	561.983.043	5.000.644.957	10,10%
13	480505   KANTOR IMIGRASI KELAS I TERNATE	2.826.275.000	430.231.035	15,22%	5.700.213.000	570.784.699	10,01%	1.399.631.000	-	0,00%	9.926.119.000	1.001.015.734	8.925.103.266	10,08%
14	652827   LEMBAGA PEMASYARAKATAN TERNATE	3.732.598.000	517.336.438	13,86%	4.780.633.000	327.060.708	6,84%	130.000.000	11.000.000	8,46%	8.643.231.000	855.397.146	7.787.833.854	9,90%
15	649030   KANWIL MALUKU UTARA (BALITBANG)	-	-	-	235.670.000	22.189.000	9,42%	-	-	-	235.670.000	22.189.000	213.481.000	9,42%
16	109153   LEMBAGA PEMASYARAKATAN SANANA	3.013.380.000	367.853.606	12,21%	2.496.770.000	150.179.295	6,01%	150.000.000	-	0,00%	5.660.150.000	518.032.901	5.142.117.099	9,15%
17	649022   KANWIL MALUKU UTARA (SETJEN)	7.217.651.000	941.534.513	13,04%	5.917.838.000	262.267.199	4,43%	304.390.000	-	0,00%	13.439.879.000	1.203.801.712	12.236.077.288	8,96%
18	407503   LAPAS KELAS III LABUHA	1.761.309.000	254.702.045	14,46%	2.070.896.000	101.702.545	4,91%	150.000.000	-	0,00%	3.982.205.000	356.404.590	3.625.800.410	8,95%
19	684003   RUTAN WEDA	972.514.000	153.627.948	15,80%	1.225.857.000	10.000.000	0,82%	150.000.000	-	0,00%	2.348.371.000	163.627.948	2.184.743.052	6,97%
20	649024   KANWIL MALUKU UTARA (PAS)	-	-	-	1.027.254.000	66.791.600	6,50%	-	-	-	1.027.254.000	66.791.600	960.462.400	6,50%
21	649029   KANWIL MALUKU UTARA (BPHN)	-	-	-	1.199.068.000	65.261.000	5,44%	-	-	-	1.199.068.000	65.261.000	1.133.807.000	5,44%
22	649025   KANWIL MALUKU UTARA (IMIGRASI)	-	-	-	1.462.670.000	77.066.170	5,27%	-	-	-	1.462.670.000	77.066.170	1.385.603.830	5,27%
23	649023   KANWIL MALUKU UTARA (AHU)	-	-	-	2.031.284.000	99.032.654	4,88%	-	-	-	2.031.284.000	99.032.654	1.932.251.346	4,88%
24	418350   LAPAS PEREMPUAN TERNATE	2.887.801.000	379.967.346	13,16%	1.564.213.000	64.038.370	4,09%	5.916.050.000	2.200.000	0,04%	10.368.064.000	446.205.716	9.921.858.284	4,30%
<b>TOTAL</b>		<b>40.412.276.000</b>	<b>5.627.769.045</b>	<b>13,93%</b>	<b>48.511.273.000</b>	<b>3.571.957.008</b>	<b>7,36%</b>	<b>9.544.236.000</b>	<b>303.379.817</b>	<b>3,18%</b>	<b>98.467.785.000</b>	<b>9.503.105.870</b>	<b>88.964.679.130</b>	<b>9,65%</b>

sumber : <http://spanint.kemenkeu.go.id/>

21 Maret 2022 pukul 15.26 WIT

3) Realisasi Anggaran periode Bulan Maret Tahun Anggaran 2022

**PENYERAPAN ANGGARAN**  
**SATUAN KERJA DI LINGKUNGAN KANTOR WILAYAH KEMENTERIAN HUKUM DAN HAM MALUKU UTARA**  
**PER 31 MARET 2022**

No	Kode   Nama Satker	Pegawai			Barang			Modal			Total			
		Pagu	Real	%	Pagu	Real	%	Pagu	Real	%	Pagu	Real	Sisa	%
1	649028   KANWIL MALUKU UTARA (HAM)	-	-	-	273.061.000	75.210.000	27,54%	-	-	-	273.061.000	75.210.000	197.851.000	27,54%
2	632712   RUPBASAN TERNATE	1.187.415.000	320.339.143	26,98%	834.381.000	252.425.000	30,25%	150.000.000	-	0,00%	2.171.796.000	572.764.143	1.599.031.857	26,37%
3	649030   KANWIL MALUKU UTARA (BALITBANG)	-	-	-	235.670.000	61.463.450	26,08%	-	-	-	235.670.000	61.463.450	174.206.550	26,08%
4	497840   LEMBAGA PEMASYARAKATAN JAILOLO	1.770.543.000	472.505.846	26,69%	1.826.908.000	314.720.256	17,23%	150.000.000	149.796.044	99,86%	3.747.451.000	937.022.146	2.810.428.854	25,00%
5	352614   LPKA TERNATE	2.639.715.000	594.403.291	22,52%	1.507.204.000	314.713.438	20,88%	150.000.000	149.800.000	99,87%	4.296.919.000	1.058.916.729	3.238.002.271	24,64%
6	649026   KANWIL MALUKU UTARA (KI)	-	-	-	913.609.000	222.217.600	24,32%	-	-	-	913.609.000	222.217.600	691.391.400	24,32%
7	649027   KANWIL MALUKU UTARA (PP)	-	-	-	247.000.000	58.678.000	23,76%	-	-	-	247.000.000	58.678.000	188.322.000	23,76%
8	632047   BAPAS KELAS II TIDORE	694.184.000	186.352.629	26,84%	1.245.000.000	160.172.000	12,87%	150.000.000	149.734.881	99,82%	2.089.184.000	496.259.510	1.592.924.490	23,75%
9	662968   KANTOR IMIGRASI KELAS II TOBELO	1.418.144.000	305.052.524	21,51%	3.816.718.000	799.327.861	20,94%	148.400.000	116.595.000	78,57%	5.383.262.000	1.220.975.385	4.162.286.615	22,68%
10	407499   RUMAH TAHANAN NEGARA TERNATE	2.907.790.000	631.738.630	21,73%	2.579.133.000	478.411.897	18,55%	145.765.000	145.485.936	99,81%	5.632.688.000	1.255.636.463	4.377.051.537	22,29%
11	626161   BALAI PEMASYARAKATAN TERNATE	1.909.234.000	478.304.328	25,05%	1.360.737.000	252.797.100	18,58%	150.000.000	-	0,00%	3.419.971.000	731.101.428	2.688.869.572	21,38%
12	649024   KANWIL MALUKU UTARA (PAS)	-	-	-	1.027.254.000	218.225.900	21,24%	-	-	-	1.027.254.000	218.225.900	809.028.100	21,24%
13	652827   LEMBAGA PEMASYARAKATAN TERNATE	3.732.598.000	778.698.484	20,86%	4.780.633.000	801.680.858	16,77%	130.000.000	129.339.016	99,49%	8.643.231.000	1.709.718.358	6.933.512.642	19,78%
14	649029   KANWIL MALUKU UTARA (BPHN)	-	-	-	1.199.068.000	236.548.500	19,73%	-	-	-	1.199.068.000	236.548.500	962.519.500	19,73%
15	531891   RUMAH TAHANAN NEGARA SOASIU	2.723.091.000	383.739.438	14,09%	1.533.160.000	334.330.818	21,81%	150.000.000	149.859.000	99,91%	4.406.251.000	867.929.256	3.538.321.744	19,70%
16	109152   LEMBAGA PEMASYARAKATAN TOBELLO	2.750.632.000	567.371.733	20,63%	2.661.996.000	368.031.881	13,83%	150.000.000	148.973.612	99,32%	5.562.628.000	1.084.377.226	4.478.250.774	19,49%
17	109153   LEMBAGA PEMASYARAKATAN SANANA	3.013.380.000	594.948.063	19,74%	2.496.770.000	415.664.758	16,65%	150.000.000	48.766.000	32,51%	5.660.150.000	1.059.378.821	4.600.771.179	18,72%
18	684003   RUTAN WEDA	972.514.000	215.953.324	22,21%	1.225.857.000	168.175.349	13,72%	150.000.000	48.030.000	32,02%	2.348.371.000	432.158.673	1.916.212.327	18,40%
19	649025   KANWIL MALUKU UTARA (IMIGRASI)	-	-	-	1.462.670.000	260.248.884	17,79%	-	-	-	1.462.670.000	260.248.884	1.202.421.116	17,79%
20	649022   KANWIL MALUKU UTARA (SETJEN)	7.217.651.000	1.430.409.318	19,82%	5.917.838.000	953.306.089	16,11%	304.390.000	-	0,00%	13.439.879.000	2.383.715.407	11.056.163.593	17,74%
21	480505   KANTOR IMIGRASI KELAS I TERNATE	2.826.275.000	638.509.750	22,59%	5.700.213.000	1.101.972.156	19,33%	1.399.631.000	-	0,00%	9.926.119.000	1.740.481.906	8.185.637.094	17,53%
22	407503   LAPAS KELAS III LABUHA	1.761.309.000	367.358.697	20,86%	2.070.896.000	265.941.651	12,84%	150.000.000	38.000.600	25,33%	3.982.205.000	671.300.948	3.310.904.052	16,86%
23	649023   KANWIL MALUKU UTARA (AHU)	-	-	-	2.031.284.000	302.080.454	14,87%	-	-	-	2.031.284.000	302.080.454	1.729.203.546	14,87%
24	418350   LAPAS PEREMPUAN TERNATE	2.887.801.000	587.140.033	20,33%	1.564.213.000	286.838.831	18,34%	5.916.050.000	2.200.000	0,04%	10.368.064.000	876.178.864	9.491.885.136	8,45%
<b>TOTAL</b>		<b>40.412.276.000</b>	<b>8.552.825.231</b>	<b>21,16%</b>	<b>48.511.273.000</b>	<b>8.703.182.731</b>	<b>17,94%</b>	<b>9.544.236.000</b>	<b>1.276.580.089</b>	<b>13,38%</b>	<b>98.467.785.000</b>	<b>18.532.588.051</b>	<b>79.935.196.949</b>	<b>18,82%</b>

sumber : <http://spanint.kemenkeu.go.id/>

1 April 2022 pukul 09.16 WIT

4) Realisasi Anggaran periode Bulan April Tahun Anggaran 2022

**PENYERAPAN ANGGARAN**  
**SATUAN KERJA DI LINGKUNGAN KANTOR WILAYAH KEMENTERIAN HUKUM DAN HAM MALUKU UTARA**  
**PER 30 APRIL 2022**

No	Kode   Nama Satker	Pegawai			Barang			Modal			Total			
		Pagu	Real	%	Pagu	Real	%	Pagu	Real	%	Pagu	Real	Sisa	%
1	632712   RUPBASAN TERNATE	1.187.415.000	529.072.073	44,56%	834.381.000	369.995.000	44,34%	150.000.000	76.508.509	51,01%	2.171.796.000	975.575.582	1.196.220.418	44,92%
2	352614   LPKA TERNATE	2.639.715.000	1.084.638.257	41,09%	1.507.204.000	503.182.693	33,39%	150.000.000	149.800.000	99,87%	4.296.919.000	1.737.620.950	2.559.298.050	40,44%
3	649028   DITJEN HAM	-	-	-	273.061.000	110.381.000	40,42%	-	-	-	273.061.000	110.381.000	162.680.000	40,42%
4	497840   LEMBAGA PEMASYARAKATAN JAILOLO	1.770.543.000	841.130.250	47,51%	1.826.908.000	433.835.943	23,75%	150.000.000	149.796.044	99,86%	3.747.451.000	1.424.762.237	2.322.688.763	38,02%
5	684003   RUTAN WEDA	972.514.000	326.304.851	33,55%	1.225.857.000	415.447.791	33,89%	150.000.000	149.422.500	99,62%	2.348.371.000	891.175.142	1.457.195.858	37,95%
6	649030   BALITBANGHAM	-	-	-	235.670.000	86.932.450	36,89%	-	-	-	235.670.000	86.932.450	148.737.550	36,89%
7	632047   BAPAS KELAS II TIDORE	694.184.000	359.130.404	51,73%	1.245.000.000	236.772.000	19,02%	150.000.000	149.734.881	99,82%	2.089.184.000	745.637.285	1.343.546.715	35,69%
8	649026   DITJEN KI	-	-	-	913.609.000	319.379.100	34,96%	-	-	-	913.609.000	319.379.100	594.229.900	34,96%
9	649022   SETJEN	7.217.651.000	2.394.732.765	33,18%	5.917.838.000	2.278.533.535	38,50%	304.390.000	-	0,00%	13.439.879.000	4.673.266.300	8.766.612.700	34,77%
10	649029   BPHN	-	-	-	1.199.068.000	394.408.500	32,89%	-	-	-	1.199.068.000	394.408.500	804.659.500	32,89%
11	662968   KANTOR IMIGRASI KELAS II TOBELO	1.418.144.000	534.742.522	37,71%	3.816.718.000	1.077.287.424	28,23%	148.400.000	148.395.000	100,00%	5.383.262.000	1.760.424.946	3.622.837.054	32,70%
12	626161   BALAI PEMASYARAKATAN TERNATE	1.909.234.000	786.864.788	41,21%	1.360.737.000	328.679.100	24,15%	150.000.000	-	0,00%	3.419.971.000	1.115.543.888	2.304.427.112	32,62%
13	407499   RUMAH TAHANAN NEGARA TERNATE	2.907.790.000	1.106.886.716	38,07%	2.579.133.000	573.791.861	22,25%	145.765.000	145.485.936	99,81%	5.632.688.000	1.826.164.513	3.806.523.487	32,42%
14	109152   LEMBAGA PEMASYARAKATAN TOBELLO	2.750.632.000	1.018.847.682	37,04%	2.661.996.000	559.079.382	21,00%	150.000.000	148.973.612	99,32%	5.562.628.000	1.726.900.676	3.835.727.324	31,04%
15	109153   LEMBAGA PEMASYARAKATAN SANANA	3.013.380.000	1.043.027.399	34,61%	2.496.770.000	591.697.210	23,70%	150.000.000	48.766.000	32,51%	5.660.150.000	1.683.490.609	3.976.659.391	29,74%
16	652827   LEMBAGA PEMASYARAKATAN TERNATE	3.732.598.000	1.264.626.798	33,88%	4.780.633.000	1.164.843.449	24,37%	130.000.000	129.339.016	99,49%	8.643.231.000	2.558.809.263	6.084.421.737	29,60%
17	531891   RUMAH TAHANAN NEGARA SOASIU	2.723.091.000	705.017.992	25,89%	1.533.160.000	446.199.013	29,10%	150.000.000	149.859.000	99,91%	4.406.251.000	1.301.076.005	3.105.174.995	29,53%
18	407503   LAPAS KELAS III LABUHA	1.761.309.000	623.095.842	35,38%	2.070.896.000	400.529.533	19,34%	150.000.000	149.464.235	99,64%	3.982.205.000	1.173.089.610	2.809.115.390	29,46%
19	649027   DITJEN PP	-	-	-	247.000.000	63.948.000	25,89%	-	-	-	247.000.000	63.948.000	183.052.000	25,89%
20	480505   KANTOR IMIGRASI KELAS I TERNATE	2.826.275.000	1.079.872.807	38,21%	5.700.213.000	1.378.619.708	24,19%	1.399.631.000	82.630.999	5,90%	9.926.119.000	2.541.123.514	7.384.995.486	25,60%
21	649025   DITJEN IMIGRASI	-	-	-	1.462.670.000	368.175.983	25,17%	-	-	-	1.462.670.000	368.175.983	1.094.494.017	25,17%
22	649024   DITJEN PEMASYARAKATAN	-	-	-	1.027.254.000	238.700.900	23,24%	-	-	-	1.027.254.000	238.700.900	788.553.100	23,24%
23	649023   DITJEN AHU	-	-	-	2.031.284.000	435.515.059	21,44%	-	-	-	2.031.284.000	435.515.059	1.595.768.941	21,44%
24	418350   LAPAS PEREMPUAN TERNATE	2.887.801.000	991.581.396	34,34%	1.564.213.000	399.021.949	25,51%	5.916.050.000	100.732.060	1,70%	10.368.064.000	1.491.335.405	8.876.728.595	14,38%
<b>TOTAL</b>		<b>40.412.276.000</b>	<b>14.689.572.542</b>	<b>36,35%</b>	<b>48.511.273.000</b>	<b>13.174.956.583</b>	<b>27,16%</b>	<b>9.544.236.000</b>	<b>1.778.907.792</b>	<b>18,64%</b>	<b>98.467.785.000</b>	<b>29.643.436.917</b>	<b>68.824.348.083</b>	<b>30,10%</b>

5) Realisasi Anggaran periode Bulan Mei Tahun Anggaran 2022

**PENYERAPAN ANGGARAN**  
**SATUAN KERJA DI LINGKUNGAN KANTOR WILAYAH KEMENTERIAN HUKUM DAN HAM MALUKU UTARA**  
**PER 31 MEI 2022**

No	Kode   Nama Satker	Pegawai			Barang			Modal			Total			
		Pagu	Real	%	Pagu	Real	%	Pagu	Real	%	Pagu	Real	Sisa	%
1	632712   RUPBASAN TERNATE	1.187.415.000	624.986.353	52,63%	834.381.000	462.365.000	55,41%	150.000.000	76.508.509	51,01%	2.171.796.000	1.163.859.862	1.007.936.138	53,59%
2	684003   RUTAN WEDA	972.514.000	639.649.552	65,77%	1.225.857.000	554.299.717	45,22%	150.000.000	149.422.500	99,62%	2.348.371.000	1.343.371.769	1.004.999.231	57,20%
3	352614   LPKA TERNATE	2.639.715.000	1.365.718.487	51,74%	1.507.204.000	627.182.736	41,61%	150.000.000	149.800.000	99,87%	4.296.919.000	2.142.701.223	2.154.217.777	49,87%
4	649028   DITJEN HAM	-	-	-	273.061.000	133.781.000	48,99%	-	-	-	273.061.000	133.781.000	139.280.000	48,99%
5	497840   LEMBAGA PEMASYARAKATAN JAILOLO	1.770.543.000	1.051.135.042	59,37%	1.826.908.000	605.607.352	33,15%	150.000.000	149.796.044	99,86%	3.747.451.000	1.806.538.438	1.940.912.562	48,21%
6	649030   BALITBANGHAM	-	-	-	235.670.000	105.532.450	44,78%	-	-	-	235.670.000	105.532.450	130.137.550	44,78%
7	649027   DITJEN PP	-	-	-	247.000.000	110.386.000	44,69%	-	-	-	247.000.000	110.386.000	136.614.000	44,69%
8	632047   BAPAS KELAS II TIDORE	694.184.000	457.936.969	65,97%	1.245.000.000	293.442.000	23,57%	150.000.000	149.734.881	99,82%	2.089.184.000	901.113.850	1.188.070.150	43,13%
9	649022   SETJEN	7.217.651.000	2.903.435.603	40,23%	5.917.838.000	2.834.400.386	47,90%	304.390.000	-	0,00%	13.439.879.000	5.737.835.989	7.702.043.011	42,69%
10	649026   DITJEN KI	-	-	-	913.609.000	375.486.900	41,10%	-	-	-	913.609.000	375.486.900	538.122.100	41,10%
11	626161   BALAI PEMASYARAKATAN TERNATE	1.909.234.000	957.446.968	50,15%	1.360.737.000	382.194.600	28,09%	150.000.000	57.122.305	38,08%	3.419.971.000	1.396.763.873	2.023.207.127	40,84%
12	109153   LEMBAGA PEMASYARAKATAN SANANA	3.013.380.000	1.302.897.937	43,24%	2.496.770.000	804.404.985	32,22%	150.000.000	148.976.800	99,32%	5.660.150.000	2.256.279.722	3.403.870.278	39,86%
13	649029   BPHN	-	-	-	1.199.068.000	473.247.100	39,47%	-	-	-	1.199.068.000	473.247.100	725.820.900	39,47%
14	407499   RUMAH TAHANAN NEGARA TERNATE	2.907.790.000	1.366.139.014	46,98%	2.579.133.000	709.269.260	27,50%	145.765.000	145.485.936	99,81%	5.632.688.000	2.220.894.210	3.411.793.790	39,43%
15	109152   LEMBAGA PEMASYARAKATAN TOBELLO	2.750.632.000	1.276.761.557	46,42%	2.661.996.000	715.259.597	26,87%	150.000.000	148.973.612	99,32%	5.562.628.000	2.140.994.766	3.421.633.234	38,49%
16	652827   LEMBAGA PEMASYARAKATAN TERNATE	3.732.598.000	1.532.989.546	41,07%	4.780.633.000	1.626.790.143	34,03%	130.000.000	129.339.016	99,49%	8.643.231.000	3.289.118.705	5.354.112.295	38,05%
17	662968   KANTOR IMIGRASI KELAS II TOBELO	1.418.144.000	644.913.701	45,48%	3.816.718.000	1.245.850.679	32,64%	148.400.000	148.395.000	100,00%	5.383.262.000	2.039.159.380	3.344.102.620	37,88%
18	531891   RUMAH TAHANAN NEGARA SOASIU	2.723.091.000	896.120.153	32,91%	1.533.160.000	621.526.767	40,54%	150.000.000	149.859.000	99,91%	4.406.251.000	1.667.505.920	2.738.745.080	37,84%
19	407503   LAPAS KELAS III LABUHA	1.761.309.000	768.433.257	43,63%	2.070.896.000	585.378.208	28,27%	150.000.000	149.464.235	99,64%	3.982.205.000	1.503.275.700	2.478.929.300	37,75%
20	649025   DITJEN IMIGRASI	-	-	-	1.462.670.000	537.063.689	36,72%	-	-	-	1.462.670.000	537.063.689	925.606.311	36,72%
21	649023   DITJEN AHU	-	-	-	2.031.284.000	704.099.759	34,66%	-	-	-	2.031.284.000	704.099.759	1.327.184.241	34,66%
22	649024   DITJEN PEMASYARAKATAN	-	-	-	1.027.254.000	335.688.900	32,68%	-	-	-	1.027.254.000	335.688.900	691.565.100	32,68%
23	480505   KANTOR IMIGRASI KELAS I TERNATE	2.826.275.000	1.293.790.158	45,78%	5.700.213.000	1.805.126.008	31,67%	1.399.631.000	82.630.999	5,90%	9.926.119.000	3.181.547.165	6.744.571.835	32,05%
24	418350   LAPAS PEREMPUAN TERNATE	2.887.801.000	1.210.030.409	41,90%	1.564.213.000	485.966.298	31,07%	5.916.050.000	288.724.170	4,88%	10.368.064.000	1.984.720.877	8.383.343.123	19,14%
<b>TOTAL</b>		<b>40.412.276.000</b>	<b>18.292.384.706</b>	<b>45,26%</b>	<b>48.511.273.000</b>	<b>17.134.349.534</b>	<b>35,32%</b>	<b>9.544.236.000</b>	<b>2.124.233.007</b>	<b>22,26%</b>	<b>98.467.785.000</b>	<b>37.550.967.247</b>	<b>60.916.817.753</b>	<b>38,14%</b>

6) Realisasi Anggaran periode Bulan Juni Tahun Anggaran 2022

**PENYERAPAN ANGGARAN**  
**SATUAN KERJA DI LINGKUNGAN KANTOR WILAYAH KEMENTERIAN HUKUM DAN HAM MALUKU UTARA**  
**PER 30 JUNI 2022**

No	Kode   Nama Satker	Pegawai			Barang			Modal			Total			
		Pagu	Real	%	Pagu	Real	%	Pagu	Real	%	Pagu	Real	Sisa	%
1	632712   RUPBASAN TERNATE	1.187.415.000	716.924.178	60,38%	834.381.000	544.310.000	65,24%	150.000.000	147.770.509	98,51%	2.171.796.000	1.409.004.687	762.791.313	64,88%
2	352614   LPKA TERNATE	2.639.715.000	1.648.777.674	62,46%	1.507.204.000	751.279.842	49,85%	150.000.000	149.800.000	99,87%	4.296.919.000	2.549.857.516	1.747.061.484	59,34%
3	649027   DITJEN PP	-	-	-	247.000.000	143.786.000	58,21%	-	-	-	247.000.000	143.786.000	103.214.000	58,21%
4	497840   LEMBAGA PEMASYARAKATAN JAILOLO	1.770.543.000	1.255.918.946	70,93%	1.826.908.000	760.150.486	41,61%	150.000.000	149.796.044	99,86%	3.747.451.000	2.165.865.476	1.581.585.524	57,80%
5	684003   RUTAN WEDA	972.514.000	639.649.552	65,77%	1.225.857.000	554.299.717	45,22%	150.000.000	149.422.500	99,62%	2.348.371.000	1.343.371.769	1.004.999.231	57,20%
6	649028   DITJEN HAM	-	-	-	273.061.000	154.721.000	56,66%	-	-	-	273.061.000	154.721.000	118.340.000	56,66%
7	632047   BAPAS KELAS II TIDORE	694.184.000	553.331.614	79,71%	1.245.000.000	452.024.470	36,31%	150.000.000	149.734.881	99,82%	2.089.184.000	1.155.090.965	934.093.035	55,29%
8	649029   BPHN	-	-	-	1.199.068.000	630.195.100	52,56%	-	-	-	1.199.068.000	630.195.100	568.872.900	52,56%
9	649023   DITJEN AHU	-	-	-	2.031.284.000	1.025.293.759	50,48%	-	-	-	2.031.284.000	1.025.293.759	1.005.990.241	50,48%
10	649030   BALITBANGHAM	-	-	-	235.670.000	118.922.450	50,46%	-	-	-	235.670.000	118.922.450	116.747.550	50,46%
11	649025   DITJEN IMIGRASI	-	-	-	1.462.670.000	735.618.379	50,29%	-	-	-	1.462.670.000	735.618.379	727.051.621	50,29%
12	649026   DITJEN KI	-	-	-	913.609.000	457.736.900	50,10%	-	-	-	913.609.000	457.736.900	455.872.100	50,10%
13	649022   SETJEN	7.217.651.000	3.397.408.445	47,07%	5.917.838.000	3.322.746.576	56,15%	304.390.000	-	0,00%	13.439.879.000	6.720.155.021	6.719.723.979	50,00%
14	652827   LEMBAGA PEMASYARAKATAN TERNATE	3.732.598.000	1.810.436.716	48,50%	4.780.633.000	2.378.979.839	49,76%	130.000.000	129.339.016	99,49%	8.643.231.000	4.318.755.571	4.324.475.429	49,97%
15	109152   LEMBAGA PEMASYARAKATAN TOBELLO	2.750.632.000	1.534.863.536	55,80%	2.661.996.000	1.092.380.887	41,04%	150.000.000	148.973.612	99,32%	5.562.628.000	2.776.218.035	2.786.409.965	49,91%
16	662968   KANTOR IMIGRASI KELAS II TOBELO	1.418.144.000	749.236.880	52,83%	3.816.718.000	1.788.882.293	46,87%	148.400.000	148.395.000	100,00%	5.383.262.000	2.686.514.173	2.696.747.827	49,90%
17	407499   RUMAH TAHANAN NEGARA TERNATE	2.907.790.000	1.628.338.075	56,00%	2.579.133.000	1.018.486.433	39,49%	145.765.000	145.485.936	99,81%	5.632.688.000	2.792.310.444	2.840.377.556	49,57%
18	407503   LAPAS KELAS III LABUHA	1.761.309.000	908.283.288	51,57%	2.070.896.000	886.545.737	42,81%	150.000.000	149.464.235	99,64%	3.982.205.000	1.944.293.260	2.037.911.740	48,82%
19	109153   LEMBAGA PEMASYARAKATAN SANANA	3.013.380.000	1.559.608.172	51,76%	2.496.770.000	1.049.921.271	42,05%	150.000.000	148.976.800	99,32%	5.660.150.000	2.758.506.243	2.901.643.757	48,74%
20	626161   BALAI PEMASYARAKATAN TERNATE	1.909.234.000	1.125.904.883	58,97%	1.360.737.000	444.899.100	32,70%	150.000.000	70.297.980	46,87%	3.419.971.000	1.641.101.963	1.778.869.037	47,99%
21	531891   RUMAH TAHANAN NEGARA SOASIU	2.723.091.000	1.082.549.396	39,75%	1.533.160.000	813.952.830	53,09%	150.000.000	149.859.000	99,91%	4.406.251.000	2.046.361.226	2.359.889.774	46,44%
22	480505   KANTOR IMIGRASI KELAS I TERNATE	2.826.275.000	1.506.723.687	53,31%	5.700.213.000	2.539.198.837	44,55%	1.399.631.000	424.585.901	30,34%	9.926.119.000	4.470.508.425	5.455.610.575	45,04%
23	649024   DITJEN PEMASYARAKATAN	-	-	-	1.027.254.000	419.244.900	40,81%	-	-	-	1.027.254.000	419.244.900	608.009.100	40,81%
24	418350   LAPAS PEREMPUAN TERNATE	2.887.801.000	1.418.959.921	49,14%	1.564.213.000	774.758.926	49,53%	5.916.050.000	402.001.395	6,80%	10.368.064.000	2.595.720.242	7.772.343.758	25,04%
<b>TOTAL</b>		<b>40.412.276.000</b>	<b>21.536.914.963</b>	<b>53,29%</b>	<b>48.511.273.000</b>	<b>22.858.335.732</b>	<b>47,12%</b>	<b>9.544.236.000</b>	<b>2.663.902.809</b>	<b>27,91%</b>	<b>98.467.785.000</b>	<b>47.059.153.504</b>	<b>51.408.631.496</b>	<b>47,79%</b>



7) Realisasi Anggaran periode Bulan Juli Tahun Anggaran 2022

**PENYERAPAN ANGGARAN**  
**SATUAN KERJA DI LINGKUNGAN KANTOR WILAYAH KEMENTERIAN HUKUM DAN HAM MALUKU UTARA**  
**PER 31 JULI 2022**

No	Kode   Nama Satker	Pegawai			Barang			Modal			Total			
		Pagu	Real	%	Pagu	Real	%	Pagu	Real	%	Pagu	Real	Sisa	%
1	632712   RUPBASAN TERNATE	1.187.415.000	898.630.710	75,68%	834.381.000	636.630.000	76,30%	150.000.000	147.770.509	98,51%	2.171.796.000	1.683.031.219	488.764.781	77,49%
2	352614   LPKA TERNATE	2.639.715.000	2.166.277.011	82,06%	1.507.204.000	831.279.995	55,15%	150.000.000	149.800.000	99,87%	4.296.919.000	3.147.357.006	1.149.561.994	73,25%
3	497840   LEMBAGA PEMASYARAKATAN JAILOLO	1.770.543.000	1.631.238.588	92,13%	1.826.908.000	882.912.397	48,33%	150.000.000	149.796.044	99,86%	3.747.451.000	2.663.947.029	1.083.503.971	71,09%
4	649028   DITJEN HAM	-	-	-	273.061.000	193.759.000	70,96%	-	-	-	273.061.000	193.759.000	79.302.000	70,96%
5	684003   RUTAN WEDA	972.514.000	841.263.621	86,50%	1.225.857.000	622.660.187	50,79%	150.000.000	149.422.500	99,62%	2.348.371.000	1.613.346.308	735.024.692	68,70%
6	632047   BAPAS KELAS II TIDORE	694.184.000	739.254.135	106,49%	1.245.000.000	517.824.470	41,59%	150.000.000	149.734.881	99,82%	2.089.184.000	1.406.813.486	682.370.514	67,34%
7	662968   KANTOR IMIGRASI KELAS II TOBELO	1.418.144.000	949.193.700	66,93%	3.816.718.000	2.265.450.999	59,36%	148.400.000	148.395.000	100,00%	5.383.262.000	3.363.039.699	2.020.222.301	62,47%
8	109152   LEMBAGA PEMASYARAKATAN TOBELLO	2.750.632.000	1.996.766.332	72,59%	2.661.996.000	1.242.685.654	46,68%	150.000.000	148.973.612	99,32%	5.562.628.000	3.388.425.598	2.174.202.402	60,91%
9	649025   DITJEN IMIGRASI	-	-	-	1.462.670.000	889.828.070	60,84%	-	-	-	1.462.670.000	889.828.070	572.841.930	60,84%
10	649029   BPHN	-	-	-	1.221.888.000	741.532.100	60,69%	-	-	-	1.221.888.000	741.532.100	480.355.900	60,69%
11	649027   DITJEN PP	-	-	-	247.000.000	148.868.000	60,27%	-	-	-	247.000.000	148.868.000	98.132.000	60,27%
12	407499   RUMAH TAHANAN NEGARA TERNATE	2.907.790.000	2.099.447.136	72,20%	2.579.133.000	1.126.745.122	43,69%	145.765.000	145.485.936	99,81%	5.632.688.000	3.371.678.194	2.261.009.806	59,86%
13	626161   BALAI PEMASYARAKATAN TERNATE	1.909.234.000	1.439.835.301	75,41%	1.360.737.000	504.822.100	37,10%	150.000.000	70.297.980	46,87%	3.419.971.000	2.014.955.381	1.405.015.619	58,92%
14	649022   SETJEN	7.217.651.000	4.378.973.555	60,67%	5.917.838.000	3.535.555.902	59,74%	304.390.000	-	0,00%	13.439.879.000	7.914.529.457	5.525.349.543	58,89%
15	109153   LEMBAGA PEMASYARAKATAN SANANA	3.013.380.000	2.018.739.807	66,99%	2.496.770.000	1.138.770.519	45,61%	150.000.000	148.976.800	99,32%	5.660.150.000	3.306.487.126	2.353.662.874	58,42%
16	649023   DITJEN AHU	-	-	-	2.031.284.000	1.178.210.519	58,00%	-	-	-	2.031.284.000	1.178.210.519	853.073.481	58,00%
17	531891   RUMAH TAHANAN NEGARA SOASIU	2.723.091.000	1.421.934.409	52,22%	1.533.160.000	938.530.115	61,22%	150.000.000	149.859.000	99,91%	4.406.251.000	2.510.323.524	1.895.927.476	56,97%
18	649026   DITJEN KI	-	-	-	913.609.000	517.967.500	56,69%	-	-	-	913.609.000	517.967.500	395.641.500	56,69%
19	407503   LAPAS KELAS III LABUHA	1.761.309.000	1.165.630.219	66,18%	2.070.896.000	924.116.814	44,62%	150.000.000	149.464.235	99,64%	3.982.205.000	2.239.211.268	1.742.993.732	56,23%
20	652827   LEMBAGA PEMASYARAKATAN TERNATE	3.732.598.000	2.290.329.852	61,36%	4.780.633.000	2.418.167.580	50,58%	130.000.000	129.339.016	99,49%	8.643.231.000	4.837.836.448	3.805.394.552	55,97%
21	649030   BALITBANGHAM	-	-	-	235.670.000	123.657.450	52,47%	-	-	-	235.670.000	123.657.450	112.012.550	52,47%
22	480505   KANTOR IMIGRASI KELAS I TERNATE	2.826.275.000	1.905.144.351	67,41%	5.700.213.000	2.729.152.959	47,88%	1.399.631.000	424.585.901	30,34%	9.926.119.000	5.058.883.211	4.867.235.789	50,97%
23	649024   DITJEN PEMASYARAKATAN	-	-	-	1.027.254.000	446.151.500	43,43%	-	-	-	1.027.254.000	446.151.500	581.102.500	43,43%
24	418350   LAPAS PEREMPUAN TERNATE	2.887.801.000	1.803.669.195	62,46%	1.564.213.000	840.402.362	53,73%	5.916.050.000	402.971.995	6,81%	10.368.064.000	3.047.043.552	7.321.020.448	29,39%
<b>TOTAL</b>		<b>40.412.276.000</b>	<b>27.746.327.922</b>	<b>68,66%</b>	<b>48.534.093.000</b>	<b>25.395.681.314</b>	<b>52,33%</b>	<b>9.544.236.000</b>	<b>2.664.873.409</b>	<b>27,92%</b>	<b>98.490.605.000</b>	<b>55.806.882.645</b>	<b>42.683.722.355</b>	<b>56,66%</b>

sumber : <http://spanint.kemenkeu.go.id/>



1 Agustus 2022 pukul 09.16 WIT



8) Realisasi Anggaran periode Bulan Agustus Tahun Anggaran 2022

**PENYERAPAN ANGGARAN**  
**SATUAN KERJA DI LINGKUNGAN KANTOR WILAYAH KEMENTERIAN HUKUM DAN HAM MALUKU UTARA**  
**PER 31 AGUSTUS 2022**

No	Kode   Nama Satker	Pegawai			Barang			Modal			Total			
		Pagu	Real	%	Pagu	Real	%	Pagu	Real	%	Pagu	Real	Sisa	%
1	632712   RUPBASAN TERNATE	1.187.415.000	995.193.269	83,81%	834.381.000	683.426.000	81,91%	150.000.000	147.770.509	98,51%	2.171.796.000	1.826.389.778	345.406.222	84,10%
2	352614   LPKA TERNATE	2.639.715.000	2.471.292.487	93,62%	1.507.204.000	951.280.048	63,12%	150.000.000	149.800.000	99,87%	4.296.919.000	3.572.372.535	724.546.465	83,14%
3	497840   LEMBAGA PEMASYARAKATAN JAILOLO	1.770.543.000	1.844.803.823	104,19%	1.826.908.000	1.010.076.126	55,29%	150.000.000	149.796.044	99,86%	3.747.451.000	3.004.675.993	742.775.007	80,18%
4	649028   DITJEN HAM	-	-	-	273.061.000	216.217.000	79,18%	-	-	-	273.061.000	216.217.000	56.844.000	79,18%
5	684003   RUTAN WEDA	972.514.000	956.424.059	98,35%	1.225.857.000	738.348.915	60,23%	150.000.000	149.422.500	99,62%	2.348.371.000	1.844.195.474	504.175.526	78,53%
6	632047   BAPAS KELAS II TIDORE	694.184.000	840.300.524	121,05%	1.245.000.000	606.726.470	48,73%	150.000.000	149.734.881	99,82%	2.089.184.000	1.596.761.875	492.422.125	76,43%
7	649027   DITJEN PP	-	-	-	247.000.000	172.918.000	70,01%	-	-	-	247.000.000	172.918.000	74.082.000	70,01%
8	626161   BALAI PEMASYARAKATAN TERNATE	1.909.234.000	1.623.839.807	85,05%	1.360.737.000	589.373.100	43,31%	150.000.000	147.720.480	98,48%	3.419.971.000	2.360.933.387	1.059.037.613	69,03%
9	649025   DITJEN IMIGRASI	-	-	-	1.462.670.000	1.005.456.092	68,74%	-	-	-	1.462.670.000	1.005.456.092	457.213.908	68,74%
10	109152   LEMBAGA PEMASYARAKATAN TOBELLO	2.750.632.000	2.262.151.376	82,24%	2.661.996.000	1.404.576.891	52,76%	150.000.000	148.973.612	99,32%	5.562.628.000	3.815.701.879	1.746.926.121	68,60%
11	649026   DITJEN KI	-	-	-	913.609.000	625.036.500	68,41%	-	-	-	913.609.000	625.036.500	288.572.500	68,41%
12	649029   BPHN	-	-	-	1.221.888.000	834.373.180	68,29%	-	-	-	1.221.888.000	834.373.180	387.514.820	68,29%
13	649023   DITJEN AHU	-	-	-	2.031.284.000	1.386.289.519	68,25%	-	-	-	2.031.284.000	1.386.289.519	644.994.481	68,25%
14	662968   KANTOR IMIGRASI KELAS II TOBELO	1.418.144.000	1.061.772.144	74,87%	3.816.718.000	2.444.043.853	64,04%	148.400.000	148.395.000	100,00%	5.383.262.000	3.654.210.997	1.729.051.003	67,88%
15	407499   RUMAH TAHANAN NEGARA TERNATE	2.907.790.000	2.374.278.453	81,65%	2.579.133.000	1.279.163.319	49,60%	145.765.000	145.485.936	99,81%	5.632.688.000	3.798.927.708	1.833.760.292	67,44%
16	109153   LEMBAGA PEMASYARAKATAN SANANA	3.013.380.000	2.288.219.813	75,94%	2.496.770.000	1.272.371.744	50,96%	150.000.000	148.976.800	99,32%	5.660.150.000	3.709.568.357	1.950.581.643	65,54%
17	649022   SETJEN	7.217.651.000	4.902.352.540	67,92%	5.917.838.000	3.783.012.795	63,93%	304.390.000	-	0,00%	13.439.879.000	8.685.365.335	4.754.513.665	64,62%
18	480505   KANTOR IMIGRASI KELAS I TERNATE	2.826.275.000	2.120.914.020	75,04%	5.700.213.000	3.398.779.935	59,63%	1.399.631.000	806.521.022	57,62%	9.926.119.000	6.326.214.977	3.599.904.023	63,73%
19	407503   LAPAS KELAS III LABUHA	1.761.309.000	1.317.699.283	74,81%	2.070.896.000	1.043.239.519	50,38%	150.000.000	149.464.235	99,64%	3.982.205.000	2.510.403.037	1.471.801.963	63,04%
20	531891   RUMAH TAHANAN NEGARA SOASIU	2.723.091.000	1.615.211.901	59,32%	1.533.160.000	1.002.423.315	65,38%	150.000.000	149.859.000	99,91%	4.406.251.000	2.767.494.216	1.638.756.784	62,81%
21	652827   LEMBAGA PEMASYARAKATAN TERNATE	3.732.598.000	2.566.421.704	68,76%	4.780.633.000	2.656.497.996	55,57%	130.000.000	129.339.016	99,49%	8.643.231.000	5.352.258.716	3.290.972.284	61,92%
22	649030   BALITBANGHAM	-	-	-	235.670.000	128.867.150	54,68%	-	-	-	235.670.000	128.867.150	106.802.850	54,68%
23	649024   DITJEN PEMASYARAKATAN	-	-	-	1.027.254.000	479.481.500	46,68%	-	-	-	1.027.254.000	479.481.500	547.772.500	46,68%
24	418350   LAPAS PEREMPUAN TERNATE	2.887.801.000	2.044.427.791	70,80%	1.564.213.000	931.026.428	59,52%	5.916.050.000	419.901.995	7,10%	10.368.064.000	3.395.356.214	6.972.707.786	32,75%
<b>TOTAL</b>		<b>40.412.276.000</b>	<b>31.285.302.994</b>	<b>77,42%</b>	<b>48.534.093.000</b>	<b>28.643.005.395</b>	<b>59,02%</b>	<b>9.544.236.000</b>	<b>3.141.161.030</b>	<b>32,91%</b>	<b>98.490.605.000</b>	<b>63.069.469.419</b>	<b>35.421.135.581</b>	<b>64,04%</b>

9) Rekapitulasi Realisasi Anggaran Kantor Wilayah Kementerian Hukum dan HAM

 <b>DATA REALISASI BELANJA WILAYAH KEMENTERIAN HUKUM DAN HAM</b> <b>PER 06 SEPTEMBER 2022 (PUKUL 07.30 WIB)</b> 					
No	Nama Wilayah	Pagu Belanja	Realisasi Belanja	Sisa	% Realisasi
1	SUMATERA SELATAN	324.638.742.000	229.691.375.814	94.947.366.186	70,75%
2	SULAWESI SELATAN	361.036.324.000	254.815.502.598	106.220.821.402	70,58%
3	SUMATERA BARAT	200.893.739.000	138.990.552.037	61.903.186.963	69,19%
4	LAMPUNG	245.031.232.000	168.622.469.860	76.408.762.140	68,82%
5	DI YOGYAKARTA	155.568.543.000	106.717.805.759	48.850.737.241	68,60%
6	BENGKULU	109.391.873.000	74.823.612.007	34.568.260.993	68,40%
7	SULAWESI TENGAH	160.339.775.000	108.860.455.622	51.479.319.378	67,89%
8	MALUKU UTARA	98.490.605.000	66.679.310.858	31.811.294.142	67,70%
9	GORONTALO	73.948.163.000	49.835.143.154	24.113.019.846	67,39%
10	BALI	238.192.016.000	159.916.148.185	78.275.867.815	67,14%
11	MALUKU	125.643.612.000	83.837.233.045	41.806.378.955	66,73%
12	SULAWESI TENGGARA	144.586.323.000	96.309.930.962	48.276.392.038	66,61%
13	NUSA TENGGARA TIMUR	190.652.980.000	126.886.251.409	63.766.728.591	66,55%

 <b>DATA REALISASI BELANJA WILAYAH KEMENTERIAN HUKUM DAN HAM</b> <b>PER 06 SEPTEMBER 2022 (PUKUL 07.30 WIB)</b> 					
No	Nama Wilayah	Pagu Belanja	Realisasi Belanja	Sisa	% Realisasi
14	DKI JAKARTA	602.221.534.000	399.258.844.861	202.962.689.139	66,30%
15	BANGKA BELITUNG	110.829.424.000	73.063.653.484	37.765.770.516	65,92%
16	BANTEN	348.791.058.000	229.907.971.272	118.883.086.728	65,92%
17	JAWA TENGAH	624.009.299.000	411.126.810.666	212.882.488.334	65,88%
18	KALIMANTAN BARAT	245.395.212.000	161.645.392.192	83.749.819.808	65,87%
19	ACEH	304.342.646.000	200.473.233.856	103.869.412.144	65,87%
20	JAWA BARAT	682.574.532.000	447.780.053.581	234.794.478.419	65,60%
21	JAWA TIMUR	766.862.897.000	496.118.006.777	270.744.890.223	64,69%
22	PAPUA	169.309.075.000	108.846.424.852	60.462.650.148	64,29%
23	SULAWESI BARAT	85.197.757.000	54.199.094.053	30.998.662.947	63,62%
24	SUMATERA UTARA	771.979.869.000	480.140.399.379	291.839.469.621	62,20%
25	KALIMANTAN SELATAN	248.918.815.000	151.762.807.546	97.156.007.454	60,97%
26	KALIMANTAN TIMUR DAN KALIMANTAN UTARA	324.074.691.000	196.299.277.397	127.775.413.603	60,57%



**DATA REALISASI BELANJA WILAYAH KEMENTERIAN HUKUM DAN HAM  
PER 06 SEPTEMBER 2022 (PUKUL 07.30 WIB)**



No	Nama Wilayah	Pagu Belanja	Realisasi Belanja	Sisa	% Realisasi
27	JAMBI	201.259.491.000	120.710.358.877	80.549.132.123	59,98%
28	KALIMANTAN TENGAH	190.148.713.000	113.311.917.754	76.836.795.246	59,59%
29	NUSA TENGGARA BARAT	203.228.278.000	120.531.701.189	82.696.576.811	59,31%
30	PAPUA BARAT	133.246.010.000	77.230.068.357	56.015.941.643	57,96%
31	SULAWESI UTARA	192.281.299.000	111.363.965.675	80.917.333.325	57,92%
32	KEPULAUAN RIAU	260.763.631.000	150.207.294.085	110.556.336.915	57,60%
33	RIAU	378.887.185.000	217.081.403.537	161.805.781.463	57,29%

Sumber: <https://spanint.kemenkeu.go.id>

10) Hasil monitoring dan evaluasi pelaksanaan anggaran pada Kantor Wilayah Kementerian Hukum dan HAM Maluku Utara periode Triwulan III (Agustus 2022), yaitu:

- Realisasi anggaran Kantor Wilayah Kementerian Hukum dan HAM Maluku Utara senilai Rp63.069.469.419 dari total PAGU Anggaran Rp98.490.605.000, dengan persentase 64,04%.
- Berdasarkan hasil rekapitulasi realisasi anggaran di seluruh Kantor Wilayah Kementerian Hukum dan HAM per tanggal 06 September 2022, Kantor Wilayah Kementerian Hukum dan HAM Maluku Utara mengalami penurunan peringkat dari peringkat ketiga pada Semester I menjadi peringkat kedelapan.
- Realisasi anggaran untuk 9 DIPA pada Kantor Wilayah Kementerian Hukum dan HAM Maluku Utara senilai Rp13.534.004.276 dari total PAGU Anggaran Rp20.852.315.000, dengan persentase 64,90%.
- Sesuai dengan target yang telah ditentukan oleh Kementerian Hukum dan HAM, target realisasi anggaran untuk periode Triwulan III adalah 75%. Dengan membagi rata target realisasi anggaran, maka diasumsikan realisasi anggaran untuk bulan Agustus 2022 adalah 66,67%. Persentase ini merupakan persentase kumulatif dari realisasi belanja pegawai, belanja barang, dan belanja modal.
- Berdasarkan hasil rekapitulasi penyerapan anggaran Kantor Wilayah Kementerian Hukum dan HAM Maluku Utara per 31 Agustus 2022, satuan kerja dengan realisasi tertinggi masih dicapai oleh Rumah Penyimpanan Barang Sitaan Negara (RUPBASAN) Kelas II Ternate (84,10%). Kemudian, dua satuan kerja dengan nilai realisasi terendah yaitu, Direktorat Jenderal Pemasarakatan (46,68%) dan Lembaga Pemasarakatan Perempuan Kelas III Ternate (32,75%).
- Hingga tanggal 06 September 2022, terdapat empat satuan kerja yang memiliki PAGU Minus untuk belanja pegawai, yaitu Lembaga Pembinaan Khusus Anak Kelas II Ternate, Lembaga Pemasarakatan Kelas IIB Jailolo,

Rumah Tahanan Negara Kelas IIB Weda, dan Balai Pemasarakatan Kelas II Tidore.

- Satuan kerja Rumah Penyimpanan Barang Sitaan Negara (RUPBASAN) Kelas II Ternate memiliki PAGU sebesar Rp2.171.796.000 dengan persentase penyerapan sebesar Rp1.826.389.778 (84,10%). Penyerapan Anggaran pada setiap jenis belanja pada RUPBASAN Ternate telah melebihi target yang ditentukan (66,67%). Ini merupakan pencapaian yang sangat baik atas realisasi anggaran satuan kerja.
- Satuan kerja Direktorat Jenderal Pemasarakatan memiliki PAGU sebesar Rp1.027.254.000 dengan total realisasi anggaran sebesar Rp479.481.500 (46,68%). Penyerapan yang belum maksimal dikarenakan terdapat PAGU Blokir sebesar 40% dari total PAGU Anggaran.
- Satuan Kerja Lembaga Pemasarakatan Perempuan Kelas III Ternate memiliki total PAGU sebesar Rp10.368.064.000 dengan realisasi anggaran sebesar Rp3.395.356.214 (32,75%). Realisasi belanja modal yang baru mencapai 7,10% membuat penyerapan anggaran pada Lembaga Pemasarakatan Perempuan Kelas III Ternate belum maksimal.

11) Faktor yang menyebabkan terjadinya kendala yang dihadapi:

- Realisasi belanja pada Rumah Penyimpanan Barang Sitaan Negara (RUPBASAN) Kelas II Ternate sudah sangat baik, namun diharapkan tetap memerhatikan anggaran dan Rencana Penarikan Dana (RPD) agar tidak terdapat PAGU Minus dan Deviasi Halaman III DIPA yang lebih dari 5%.
- Seluruh satuan kerja yang telah atau akan memiliki PAGU Minus diharapkan melakukan langkah-langkah untuk melakukan revisi anggaran.
- Realisasi belanja barang pada satuan kerja Direktorat Jenderal Pemasarakatan belum mencapai target minimum penyerapan sebesar 46,68%. Hal ini dikarenakan terdapat banyak PAGU yang masih diblokir, sehingga pelaksanaan kegiatan dan penyerapan anggaran *stagnan*. Belum ada informasi lebih lanjut dari unit Eselon I Direktorat Jenderal Pemasarakatan terkait buka blokir anggaran. Jika belum dilakukan blokir, maka satuan kerja Direktorat Jenderal Pemasarakatan akan memaksimalkan kegiatan hingga akhir Triwulan III.
- Realisasi belanja modal pada Lembaga Pemasarakatan Perempuan Kelas III Ternate memiliki *gap* yang cukup besar terhadap target yang ditentukan. PAGU belanja modal pada Lembaga Pemasarakatan Perempuan Kelas III Ternate sebesar Rp5.916.050.000, sementara realisasinya hanya 7,10% atau sebesar Rp419.901.995. Belanja modal ini terkait dengan penyelesaian pembangunan gedung/bangunan pada Lembaga Pemasarakatan Perempuan Kelas III Ternate dan pengadaan Laptop. Apabila proses pelaksanaan pembangunan gedung/bangunan telah dimulai, diharapkan penyerapan anggaran pada Lembaga Pemasarakatan Kelas III Ternate dapat mencapai target yang ditentukan.

## D. Simpulan dan Saran

### 1. Simpulan

Berdasarkan faktor-faktor yang telah disebutkan di atas, maka perlu dilakukan langkah perbaikan berupa rencana tindak lanjut, yaitu:

- a. Setiap satuan kerja harus memerhatikan penyerapan anggaran per jenis belanja dan mendukung belanja berkualitas melalui peningkatan kualitas pelaksanaan anggaran dan mengurangi penumpukan pencairan dana pada akhir tahun.
- b. Satuan kerja diharapkan menyelesaikan kegiatan pada Triwulan III sesuai dengan RPD dan melakukan penyusunan rencana kegiatan periode Triwulan IV kemudian melakukan pemutakhiran RPD Halaman III DIPA.

### 2. Saran

Berdasarkan simpulan yang telah disebutkan di atas, maka perlu segera dilaksanakan tindak lanjut pelaksanaan anggaran pada masing-masing satuan kerja di lingkungan Kantor Wilayah Kementerian Hukum dan HAM Maluku Utara.

## E. Penutup

Demikian Laporan Monitoring dan Evaluasi Realisasi Anggaran periode Triwulan II Tahun Anggaran di lingkungan Kantor Wilayah Kementerian Hukum dan HAM Maluku Utara disusun sebagai bentuk pertanggungjawaban kegiatan dan diharapkan untuk segera ditindaklanjuti sesuai dengan rencana yang telah ditetapkan. Demikian untuk maklum.



Dibuat di Ternate  
pada tanggal 6 September 2022  
Kepala Divisi Administrasi

Andi Basmal  
NIP. 19720215 199203 1 002